

Kompli jekk hemm riskju ta 'kuntatt mal-ġilda u l-għajnejn Dijocjanati dejjem:

- Nuċċalijiet jew nuċċalijiet tas-sigurtà
- Ingwanti rezistenti għad-dijocjanat magħmulin minn neoprene jew nitrile
- Kowt tal-laboratorju jew libsa tax-xogħol, qliezet twal, żraben magħluqa



Uża f'każ ta 'espożizzjoni potenzjalment għolja:


- Ilbiesi protettivi kmiem twal rezistenti għad-dijocjanat jew ilbiesi għall-ġisem kollu
- Dijocjanatstvali tax-xogħol rezistenti
- Protezzjoni tar-ras, bħal B. elmu ssikkat
- Aħseb ukoll dwar il-protezzjoni respiratorja



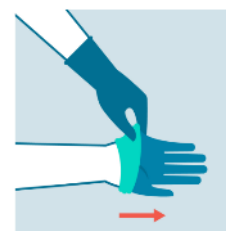
Uża ingwanti mingħajr periklu:

- L-ingwanti tiegħek intatti?
- Dejjem uża d-daqs it-tajjeb
- Ibdel l-ingwanti tiegħek immedjatament jekk huma kkontaminati
- Neħhi l-ingwanti bir-reqqa biex tevita li tikkontamina l-ġilda tiegħek
- użu **le** Ingwanti tal-lattiċe
 - Dawn huma permeabbli għal numru ta 'kimiċi
 - Hemm riskju li tiżviluppa allergija għall-latex

Neħhi l-ingwanti mingħajr periklu:




Aqbad in-naħa ta 'barra tal-ingwanta fil-livell tal-polz.



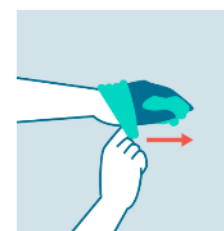
Itwi l-ingwanta 'l bogħod minn ġismek, u dawwar il-ġewwieni.



Żomm l-ingwanta rrumblata bl-id l-oħra tiegħek.



Żerżaq subgħajk taħt ix-xaft tat-tieni ingwanta.



Itwi l-ingwanta 'l bogħod minn ġismek, billi ddawwar il-ġewwieni. L-ewwel ingwanta tibqa 'għewwa t-tieni ingwanta.



Armi l-ingwanti mingħajr periklu.



Aħsel idejk.

Immaniġġjar sikur tad-diisocjanati:



Kun konxju li taħdem ma 'diisocyanates dejjem:



- Evita li tieħu n-nifs mill-fwar
- Evita kuntatt mal-ġilda
- Evita kuntatt mal-għajnejn



- Tixrobx, tiekolx jew tpejjipx fuq il-post tax-xogħol
- Żomm il-post tax-xogħol tiegħek nadif u nadif
- Kun żgur li l-post tax-xogħol huwa ventilat sew
- Dejjem ilbes it-tagħmir protettiv personali meħtieġ u żommu f'kondizzjoni tajba
- Harreġ ir-rutini ta 'emergenza applikabbli



Ilbes meta taħdem ma 'diisocyanates dejjem:



Ingwanti protettivi



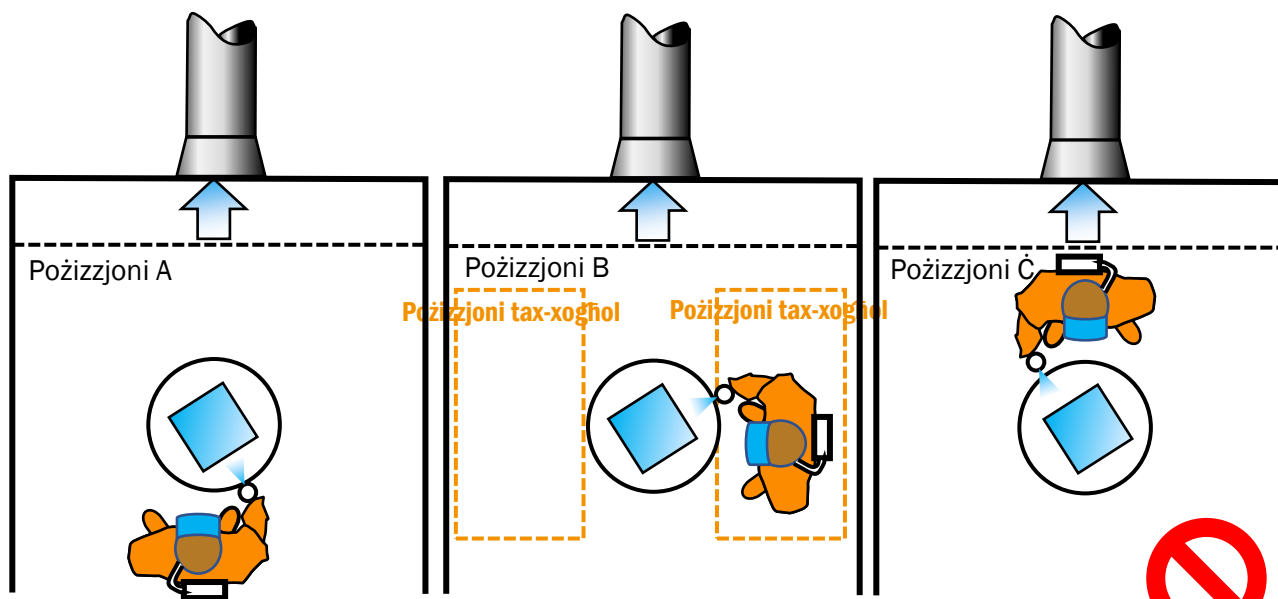
Jumpsuit u
Żraben tas-sigurtà



Protezzjoni tal-
għajnejn



F'emergenzi:
overalls tas-
sigurtà u
protezzjoni
respiratorja



Mhux irrakkomandat

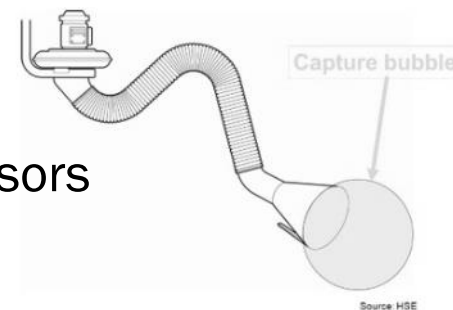
Kożħaba ntaminata tista 'tiffirma quddiem l-impjegat

Irrakkomandat

Is-sħab ikkontaminat jimxi fid-direzzjoni tal-impjegat. Li ttiprovdi turntable?

Prattika fiazina

- Iċċekkja li s-sistema tal-ventilazzjoni tkun mixgħula
- Pogġi l-kappa ta 'l-estrattur kemm jista' jkun viċin tas-sors
- Iċċekkja d-direzzjoni tal-fluss tal-fume cupboard regolament



Mhux ċert



Sikura



Jekk int magħhom Dijoċjanati testijiet regolari tal-funzjoni tal-pulmun huma rakkomandati

Iġjene fuq il-post tax-xogħol



- Ibdel tiegħek
Fwejjeġ tax-xogħol regolament
- Uża kontaminat
Fwejjeġ jew ingwanti **Mhux** mill-ġdid
- Ibdel il-fwejjeġ tiegħek wara li taħdem ma 'diisocyanates
- Żomm dan f'moħħok meta taħdem magħhom Dijoċjanati dejjem:
 - Evita li tieħu n-nifs mill-fwar
 - Evita kuntatt mal-ġilda
 - Evita kuntatt mal-għajnejn



Añsel idejk wara li tispicċa x-xogħol u qabel ma tiekol, tixrob jew tpejjep:

- Uża xugamani li jintremew
- Qatt tuża solventi biex tnaddaf il-ġilda tiegħek
- Applika krema tal-idejn biex tiproteġi l-ġilda tiegħek milli tinxef

Ipoteġi l-ġilda milli tinxef:

- Applika moisturizer / moisturizer mingħajr silikon qabel u wara x-xogħol
- Il-kremi mhumiex sostitut għall-ingwanti protettivi

- Għolli l-allarm; iddetermina r-riskju u evakwa
- Ilbes protezzjoni sħiħa tal-ġilda (spray suit, ingwanti, protezzjoni għall-għajnejn, żraben tas-sigurtà) u apparat adattat għan-nifs
- Fih tnixxija biex ma jħallix li jespandi
- Evitar ta 'tnixxijiet fis-sistema tad-drenagg
- Għatti b'aġent solidu ta 'dekontaminazzjoni hekk le Fwar tad-dijocjanat tista 'taħrab
- Ħalli l-materjal jirreaġixxi għal mill-inqas 30 minuta
- Materjal tal-pala f'kontenitur (massimu ta '70% mimli); issigillax il-kontenituri biex tevita l-akkumulazzjoni ta 'pressjoni (riskju ta' CO₂-Formoli tal-gass)
- Rimi bħala skart perikoluż skond ir-regolamenti reġjonali
- Naddaf sewwa ż-żona tat-tnixxija b'aġent ta 'dekontaminazzjoni likwida

Tnixxija għandha dejjem tissewwa minn persunal imħarreg.



Imġieba mhux sigura:



Imġieba sigura:



Tbattal barmil
b'pompa



Elimina tnixxija



Uża l-ġbid tal-arja

U ilbes il-ħwejjeg protettivi meħtieġa f'kull ħin!

- ❑ Valutazzjoni tar-riskju għandha tiddetermina liema fallimenti / fallimenti jistgħu jseħħu. Għandu jkun definit b'mod ċar:
 - ❑ Meta twaqqaf il-magna / proċess
 - ❑ Sa liema punt l-impjegat li jhaddem is-sistema / magna jithalla jwettaq miżuri korrettivi
 - ❑ Meta l-persunal tal-manutenzjoni għandu jissejjaħ (eż. L-impjegat jista 'jerga' jdaħħal il-magna jew ibiddel filtru?). Il-persunal tal-manutenzjoni għandu jkun kwalifikat u mħarreġ apposta sabiex ilaħħaq ma 'sitwazzjonijiet imprevedibbli u mhux ċari.
- ❑ Għall-fallimenti prevedibbli kollha, ir-riskji u l-miżuri ta 'sigurtà għandhom jiġu vvalutati u definiti. Matul ix-xift tal-lejl, jista 'jkun meħtieġ li jiġi organizzat appoġġ on-call għall-persunal tal-manutenzjoni.



1: Tragen Sie die notwendige Persönliche Schutzausrüstung



2: Vorbereitung der Dekontaminationslösung

3: Prüfen Sie durch wiegen, ob das Fass vollständig entleert wurde

4: Füllen Sie 5 Liter Dekontaminationslösung in das Fass

5: Rollen Sie das Fass



6: Öffnen Sie das Fass

7: Wiederholen Sie die Schritte 5 und 6

8: Nach 2 Stunden, wiederholen Sie Schritte 5 und 6
(dies erfolgt insgesamt 3-mal)



9: Nach Tag 1 mischen Sie den Feststoff mit der Flüssigkeit im Fass

10: In den nächsten 2 Tagen wiederholen Sie Schritt 9

11: Dekantieren Sie die Flüssigkeit, trennen Sie diese vom Feststoff



12: Lassen Sie das Fass mindestens eine Woche unter Verschluss

13: Etikettieren Sie das Fass als „Dekontaminiertes Fass“